



Ministero dell'Istruzione - Ufficio Scolastico Regionale per il Lazio
Istituto d'Istruzione Superiore Statale "Caravaggio"

Viale Carlo Tommaso Odiscalchi, 75 - 00147 Roma
Sedi Liceo Artistico (RMSL08201X): Viale Carlo Tommaso Odiscalchi 75 - V.le Oceano Indiano 60/64 - Via Argoli 45
Tel. 06 12112 6965 - Tel. 06 12112 6966 - Fax 06 51604078
E-mail RMIS08200L@istruzione.it - PEC: RMIS08200L@pec.istruzione.it - Sito web: www.istruzioneecaravaggio.it
XIX Distretto Scolastico - Codice meccanografico RMIS08200L - Codice Fiscale 97567330580 -



Circolare n. 297

Roma, 20 marzo 2020

**Alle Studentesse e agli Studenti di
TUTTE LE CLASSI TERZE**

**Alle Studentesse e agli Studenti delle
CLASSI QUARTE E QUINTE**

che negli anni scolastici precedenti non hanno preso parte alla
formazione obbligatoria in materia di "Salute e Sicurezza sui luoghi di Lavoro"

**Alle Famiglie delle Studentesse e degli Studenti di cui sopra
Ai Docenti Referenti di Plesso
Ai Docenti Coordinatori di Classe**

Sedi tutte

Oggetto: Corsi sulla Sicurezza in modalità eLearning per gli studenti del triennio

Nel rammentare che i **Percorsi per le Competenze Trasversali e per l'Orientamento (ex Alternanza Scuola Lavoro) prevedono obbligatoriamente una formazione generale in materia di "Salute e Sicurezza sui luoghi di Lavoro"** ai sensi del D. Lgs n. 81/08 s.m.i., si richiama l'attenzione delle SS.LL. sullo specifico percorso formativo da seguire in modalità eLearning, dal titolo "Studiare il lavoro" - La tutela della salute e della sicurezza per gli studenti lavoratori in Alternanza Scuola Lavoro. Formazione al Futuro" realizzato dal MIUR in collaborazione con l'INAIL. Il corso è composto da 7 moduli con test intermedi, con lezioni multimediali, esercitazioni, video, giochi interattivi e un test di valutazione finale.

Tutte le studentesse e gli studenti del III anno nonché quelle/i del IV e V anno che negli anni scolastici precedenti non hanno preso parte alla formazione obbligatoria in materia di "Salute e Sicurezza sui luoghi di Lavoro" dovranno accedere alla **PIATTAFORMA MIUR DELL'ALTERNANZA SCUOLA-LAVORO ALL'INDIRIZZO WEB <http://www.istruzione.it/alternanza/index.html>** e seguire gratuitamente questo corso, al termine del quale otterranno un credito formativo con validità permanente in qualunque ambito lavorativo.

Per l'accesso alla piattaforma sarà necessario registrarsi ai servizi MIUR, seguendo quanto riportato nel documento allegato alla presente (Come registrarsi e accedere alla piattaforma dell'alternanza).

Successivamente alla registrazione al portale MIUR, si dovrà accedere con le credenziali ricevute alla Piattaforma dell'Alternanza per seguire il corso sulla sicurezza, seguendo le indicazioni riportate nel documento allegato alla presente (Corso sulla Sicurezza e Attestato).

Dopo il completamento del corso, il Dirigente Scolastico provvederà alla firma digitale ed al rilascio degli attestati (che le studentesse e gli studenti scaricheranno dalla propria area riservata in piattaforma).

In alternativa alla piattaforma MIUR e sempre relativamente alle attività che possono essere svolte a distanza per adempiere alla formazione sulla sicurezza nell'ambito delle attività di PCTO, si segnala la **PIATTAFORMA ANFOS DISPONIBILE IN MODALITÀ GRATUITA PER LE ISTITUZIONI SCOLASTICHE ALL'INDIRIZZO WEB <https://www.anfos.org/formazione-sicurezza-gratuita-studenti-alternanza-scuola-lavoro/>** dove le studentesse e gli studenti potranno accedere dopo la registrazione seguendo le indicazioni e le istruzioni riportate all'interno della piattaforma ANFOS medesima.

Eventuali richieste di assistenza e/o segnalazioni riguardanti problematiche strettamente legate all'utilizzo delle piattaforme (escluse pertanto le fasi preliminari di registrazione), nonché le eventuali comunicazioni relative al completamento del corso, potranno essere inoltrate al Signor Massimo Pelliccia all'indirizzo e-mail massimo.pelliccia.166@istruzione.it

**Il Dirigente Scolastico
(Prof. Flavio De Carolis)**

Firma autografa sostituita a mezzo stampa
ai sensi e per gli effetti dell'articolo 3, comma 2
del Decreto Legislativo n. 39/1993



MINISTERO DELL'ISTRUZIONE,
DELL'UNIVERSITA' e DELLA RICERCA



La Piattaforma dell'Alternanza Scuola-Lavoro del MUR

**COME REGISTRARSI E ACCEDERE ALLA
PIATTAFORMA DELL'ALTERNANZA**

Aggiornamento: Maggio 2018

OBIETTIVO DEL DOCUMENTO



Obiettivo del presente documento è quello di descrivere le funzionalità per effettuare la **registrazione** e l'**accesso** alla Piattaforma dell'Alternanza del MIUR.

HOME PAGE PIATTAFORMA ASL

La **home page** è l'area di lavoro ed il punto di accesso alle diverse funzionalità disponibili nella Piattaforma dell'Alternanza del MIUR. Ogni utente ha una **scrivania personalizzata** in funzione del proprio **profilo**.

Ministero dell'Istruzione, dell'Università e della Ricerca

ACCEDE

Alternanza
SCUOLA - LAVORO

CHE COS'È ▾ CHI PARTECIPA ▾ LA PIATTAFORMA ▾ STORIE DI ALTERNANZA NOTIZIE

INIZIA SUBITO

On line la nuova
piattaforma dell'Alternanza

SCOPRILA ANCHE TU !

Scuole Studentesse e Studenti Strutture Ospitanti Famiglie

Cos'è l'Alternanza
Un'esperienza formativa che unisce sapere e saper fare, orienta le aspirazioni dei giovani e apre la didattica al mondo esterno

La Piattaforma
Lo strumento che rende operativa la Carta dei diritti e consente a tutti di gestire con semplicità e sicurezza i percorsi di alternanza

Dal sito
<http://www.alternanza.miur.gov.it/>
seleziona il pulsante **ACCEDE** in alto a
destra per accedere alla Piattaforma
dell'Alternanza del MIUR

*Home page
della
Piattaforma
Alternanza
Scuola-Lavoro*

ACCESSO ALLA PIATTAFORMA ASL

Governo Italiano

Ministero dell'Istruzione
dell'Università e della Ricerca


ITA SLV

Login

Username: [Username dimenticato?](#)
Inserisci il tuo username

Password: [Password dimenticata?](#)
Inserisci la password

ENTRA

OPPURE 

 **Entra con SPID** [Maggiori informazioni su SPID](#)
[Non hai SPID?](#)

Sei un nuovo utente? [Registrati](#)


sp:dv AgID Agenzia per l'Italia Digitale

Se sei già in possesso delle credenziali di accesso, inseriscile negli appositi spazi. **Utilizzare le credenziali di ISTANZE ON LINE.** Poi selezionare **ENTRA**

Se in possesso delle credenziali **SPID**, puoi accedere alla Piattaforma attraverso l'identità digitale unica. A valle dell'accesso verrai riconosciuto dalla Piattaforma con il ruolo a te assegnato

REGISTRAZIONE ALLA PIATTAFORMA ASL (1/6)

Governo Italiano

 Ministero dell'Istruzione
dell'Università e della Ricerca

ITA SLV


Login



Username: [Username dimenticato?](#)

Password: [Password dimenticata?](#)

ENTRA

OPPURE

 **Entra con SPID** [Maggiori informazioni su SPID](#)
[Non hai SPID?](#)

  **AgID** Agenzia per l'Italia Digitale

Sei un nuovo utente? **Registrati**

Se al contrario non disponi di credenziali di accesso, clicca sul tasto **REGISTRATI**

REGISTRAZIONE ALLA PIATTAFORMA ASL (2/6)

Governo Italiano

Ministero dell'Istruzione
dell'Università e della Ricerca

ITA SLV

Registrati ai servizi MIUR

Passaggio 1 Passaggio 2 Passaggio 3 Passaggio 4

Codice fiscale *:
Inserisci il tuo codice fiscale

Controllo di sicurezza: selezionare la casella sottostante

Non sono un robot

reCAPTCHA
Privacy - Termini

PASSAGGIO 2

[← Torna indietro](#)

I campi con asterisco () sono obbligatori*

Ministero dell'Istruzione, dell'Università e della Ricerca - Tutti i diritti riservati © 2016

Esegui il controllo di sicurezza attraverso la selezione della casella «**Non sono un robot**»

Per iniziare la registrazione, inserisci il campo obbligatorio **Codice Fiscale**

Seleziona il pulsante **PASSAGGIO 2** per procedere allo step successivo della registrazione alla Piattaforma del MIUR

REGISTRAZIONE ALLA PIATTAFORMA ASL (3/6)

Ministero dell'Istruzione
dell'Università e della Ricerca

ITA SLV

Registrati ai servizi MIUR

Passaggio 1 Passaggio 2 Passaggio 3 Passaggio 4

Codice fiscale inserito: Non modificabile

Nome *:
Inserisci il tuo nome

Cognome *:
Inserisci il tuo cognome

Data di nascita *:
Giorno Mese Anno

Nazione di nascita *:
Seleziona la nazione

Regione di nascita *:
E' necessario selezionare una nazione...

Provincia di nascita *:
E' necessario selezionare una regione...

Comune di nascita *:
E' necessario selezionare una provincia...

Per procedere alla registrazione, compila i campi obbligatori



REGISTRAZIONE ALLA PIATTAFORMA ASL (4/6)

Dopo aver visionato le «**Condizioni generali del servizio**» e l'«**Informativa sulla privacy**», seleziona le checkbox **Accetto** e **Preso visione** per completare la compilazione dei propri dati.

Sesso *:
 Maschio Femmina

Email *:
Esempio: nome@email.it

Conferma email *:

Termini e condizioni:
Dichiaro di aver letto e di accettare le [condizioni generali del servizio](#)

Accetto

Trattamento dei dati personali:
I dati raccolti saranno utilizzati esclusivamente per soddisfare le tue richieste. Leggi l'[informativa sulla privacy](#) e conferma la presa visione.

Preso visione

PASSAGGIO 3

[Torna indietro](#)

Seleziona il pulsante **PASSAGGIO 3** per procedere allo passaggio successivo della registrazione.

I campi con asterisco () sono obbligatori*

Ministero dell'Istruzione, dell'Università e della Ricerca - Tutti i diritti riservati © 2016

REGISTRAZIONE ALLA PIATTAFORMA ASL (5/6)

Ministero dell'Istruzione
dell'Università e della Ricerca

ITA SLV

Registrati ai servizi MIUR

Passaggio 1 Passaggio 2 **Passaggio 3** Passaggio 4

Codice fiscale:

Cognome: Nome:

Email: Data di nascita:

Nazione di nascita: Italia Provincia di nascita:

Comune di nascita: Sesso:

Termini e condizioni: Accetto Trattamento dei dati personali: Presa visione

CONFERMA I TUOI DATI

[← Torna indietro](#)

Seleziona il pulsante **CONFERMA I TUOI DATI** per accedere allo step successivo

Ministero dell'Istruzione, dell'Università e della Ricerca - Tutti i diritti riservati © 2016

REGISTRAZIONE ALLA PIATTAFORMA ASL (6/6)

A valle dell'inserimento di tutti i dati richiesti riceverai, all'email indicata in fase di registrazione, l'email «**Conferma della registrazione**» contenente il link da selezionare per concludere l'operazione



Ministero dell'Istruzione
dell'Università e della Ricerca

ITA SLV

Registrati ai servizi MIUR

Passaggio 1 Passaggio 2 Passaggio 3 Passaggio 4

Completa la tua registrazione

Per proteggere la tua privacy ti è stata inviata una e-mail con il link per confermare la registrazione.

Ti ricordiamo che devi confermare il tuo account prima di poterlo utilizzare.

[TORNA ALLA LOGIN](#)

Ministero dell'Istruzione, dell'Università e della Ricerca - Tutti i diritti riservati © 2016



MINISTERO DELL'ISTRUZIONE,
DELL'UNIVERSITA' e DELLA RICERCA



La Piattaforma dell'Alternanza Scuola-Lavoro del MIUR

GUIDA PER:
STUDENTESSE E STUDENTI

FOCUS: **CORSO SULLA SICUREZZA E ATTESTATO**

Aggiornamento: Ottobre 2018

OBIETTIVO DEL DOCUMENTO



Obiettivo del presente documento è quello di descrivere le funzionalità fornite a **studentesse** e a **studenti** relativamente il «Corso sulla Sicurezza», come eseguirlo e come scaricare l'attestato conseguito.

SICUREZZA

L'area **Sicurezza** racchiude le funzionalità che permettono di poter:


- Accedere al **corso** formativo INAIL sulla salute e sicurezza nei luoghi di lavoro
- Visionare e scaricare l'**attestato** generato a valle del conseguimento del corso

Ministero dell'Istruzione, dell'Università e della Ricerca

Nome Cognome

Alleanza
SCUOLA - LAVORO





SICUREZZA | SEGNALAZIONI APERTE | CARTELLA | VALUTAZIONE

Dati utente:  NOME: **Nome**
COGNOME: **Cognome**
RUOLO: **Studente**

ISTITUTO: **GIOVANNI GANDINI**
INDIRIZZO: **VIALE GIOVANNI XXIII 1**
CITTÀ:

CODICE MECCANOGRAFICO: **LOPS010007**

SCRIVANIA

 Sicurezza |  Segnalazioni aperte |  Cartella dello studente |  Valutazione

Strumenti e risorse [NOTIZIE](#) [DOCUMENTAZIONE](#)

Per accedere alla sezione **SICUREZZA** selezionare l'icona o sul menù in alto

Informazioni utili
[Faq](#)
[Accordi](#)
[Normativa](#)

Ministero dell'Istruzione
dell'Università e della Ricerca

CORSO SULLA SICUREZZA

Ministero dell'Istruzione, dell'Università e della Ricerca

Nome Cognome

Alternanza
SCUOLA - LAVORO

HOME SICUREZZA SEGNALAZIONI APERTE CARTELLA VALUTAZIONE

SICUREZZA

- Introduzione
- Accesso al corso
- Attestato corso

Introduzione

L'alternanza scuola-lavoro è un'esperienza formativa unica, unisce il sapere al saper fare e al saper essere, ti dà la possibilità di svolgere esperienze pratiche utili che ti permetteranno di connetterti con il mondo del lavoro.

Ma per viverla al meglio dovrai **essere protetto dai rischi ed imparare ad adottare comportamenti sicuri, per te e per gli altri.**

Per questo Inail - l'Istituto nazionale per l'assicurazione contro gli infortuni sul lavoro - insieme al Ministero dell'Istruzione, dell'Università e della Ricerca, ha realizzato uno **specifico formativo sulla salute e sicurezza nei luoghi di lavoro da seguire in modalità e-learning: "Studiare il lavoro"**.

Il corso è composto da 7 moduli con test intermedi. Ci saranno lezioni multimediali, un glossario, esercitazioni, video, giochi interattivi e tanto, tanto altro.

Al termine del corso dovrai superare un **test di valutazione. Avrai a disposizione 3 tentativi.** E se non dovessi riuscirci, potrai ricominciare tutto dall'inizio.

Al superamento riceverai un attestato valido anche in futuro per qualsiasi lavoro.

Per accedere al corso formativo INAIL, dalla sezione **SICUREZZA** selezionare la funzione **ACCESSO AL CORSO**

CORSO SULLA SICUREZZA

Lo studente viene indirizzato in una nuova schermata contenente il corso formativo INAIL sulla salute e sicurezza nei luoghi di lavoro

Ministero dell'Istruzione, dell'Università e della Ricerca

Alleanza
SCUOLA - LAVORO

Formazione sulla sicurezza

Benvenuto nel portale e-learning **Alleanza scuola-lavoro**.
Questa home page è personalizzata in base al tuo profilo utente
e ai corsi da te frequentati o ai quali di volta in volta ti iscriverai.
Buon lavoro

Corsi disponibili

- 📖 **Studiare il lavoro**

La tutela della salute e della sicurezza per le studentesse e gli studenti in Alleanza scuola-lavoro – Formazione al Futuro

Per accedere ai moduli del corso formativo INAIL selezionare la funzione **STUDIARE IL LAVORO** presente all'interno dei **Corsi disponibili**

CORSO SULLA SICUREZZA

Successivamente lo studente è indirizzato in una nuova schermata contenente il corso formativo INAIL sulla salute e sicurezza nei luoghi di lavoro. Il corso è diviso in 7 moduli con test intermedi ed un modulo 8 Quiz finale

Ministero dell'Istruzione, dell'Università e della Ricerca

Alternanza
SCUOLA - LAVORO

Studiare il lavoro

Corso

I miei corsi

Studiare il lavoro

Studiare il lavoro

Home / I miei corsi / Studiare il lavoro

Corso

Il corso è composto da **7 moduli** con test intermedi. Ci saranno lezioni multimediali, un glossario, esercitazioni, video, giochi interattivi e tanto, tanto altro. Al termine del corso dovrai superare un **test di valutazione**. Avrai a disposizione **3 tentativi**. E se non dovessi riuscirci, potrai ricominciare tutto dall'inizio. Alla fine riceverai un **attestato** valido anche in futuro per qualsiasi lavoro.

AZZERA AVANZAMENTO UTENTE

Il corso deve essere stato completato per accedere alla funzionalità di azzeramento dei tentativi

1. Il percorso Alternanza scuola-lavoro

- Introduzione
- Il programma di Alternanza scuola-lavoro
- Formazione, informazione e addestramento
- Caso di studio
- Video (trevirgolaottantasette)

2. Riferimenti normativi e D. Lgs. n. 81/2008

NOTA

Tale funzionalità deve essere utilizzata solo in caso di raggiungimento del terzo tentativo fallito in quanto i dati di completamento del corso e dei singoli moduli saranno eliminati. Al raggiungimento del terzo tentativo fallito compare un bottone che permette di azzerare i dati di avanzamento relativi al corso "Studiare il lavoro" consentendo di ripetere il corso

Selezionare il modulo **1 IL PERCORSO ALTERNANZA SCUOLA-LAVORO**, per accedere al primo modulo. **Solo dopo aver superato il modulo, sarà attivo e selezionabile il successivo.** **In totale sono presenti 7 moduli più il modulo n.8 rappresentato dal Quiz finale**

STATO AVANZAMENTO CORSO

Ministero dell'Istruzione, dell'Università e della Ricerca

Alternanza
SCUOLA - LAVORO

SICUREZZA SEGNALAZIONI APERTE CARTELLA VALUTAZIONE

SICUREZZA

Introduzione
Accesso al corso
Attestato corso

Dalla sezione **SICUREZZA** selezionare la funzione **ATTESTATO CORSO** per visualizzare lo stato di avanzamento del corso

Corso sicurezza

Visualizza 10 elementi

+	CODICE	CORSO
☑	7	STUDIARE IL LAVORO

MODULO	TENTATIVI	AVANZAMENTO	PROGRESSO
MODULO 1	1	0,00	PASSATO
MODULO 2	1	0,00	PASSATO
MODULO 3	1		INCOMPLETO

Vista da 1 a 1 di 1 elementi

Inizio Precedente 1 Successivo Fine

Nella sezione evidenziata sono visualizzati:

- i **moduli** del corso
- il numero di **tentativi**
- il relativo **progresso** (passato o incompleto)

STATO AVANZAMENTO CORSO

PROGRESSO	DESCRIZIONE
INCOMPLETO	Il modulo del corso è in corso di svolgimento. Il Sistema mantiene il segnalibro e riaccedendo si riparte da dove arrivati
COMPLETATO	Ogni modulo prevede un miniquiz finale di autovalutazione che deve essere superato rispondendo correttamente almeno all'80% delle domande. Completato indica che il singolo modulo è stato eseguito ma il mini quiz finale del modulo stesso NON è stato ancora superato
PASSATO	Il modulo del corso è stato svolto ed è stato superato anche il mini quiz finale di autovalutazione rispondendo correttamente almeno all'80% delle domande. Fino a quando il modulo precedente non è stato passato, il successivo non è attivo e selezionabile

ESPORTAZIONE DELL'ATTESTATO

Ministero dell'Istruzione, dell'Università e della Ricerca

Alternanza
SCUOLA - LAVORO

SICUREZZA SEGNALAZIONI APERTE CARTELLA VALUTAZIONE


SICUREZZA

Introduzione
Accesso al corso
Attestato corso

Corso sicurezza

Visualizza 10 elementi

Cerca:

	CODICE	CORSO	AZIONI
	7	STUDIARE IL LAVORO	

MODULO	TENTATIVI	AVANZAMENTO	PROGRESSO
MODULO 1	1	0,00	PASSATO
MODULO 2	1	0,00	PASSATO
MODULO 3	1	0,00	PASSATO
MODULO 4	1	0,00	PASSATO
MODULO 5	1	0,00	PASSATO
MODULO 6	1	0,00	PASSATO
MODULO 7	1	0,00	PASSATO
MODULO 8	1	85,00	PASSATO

Vista da 1 a 1 di 1 elementi

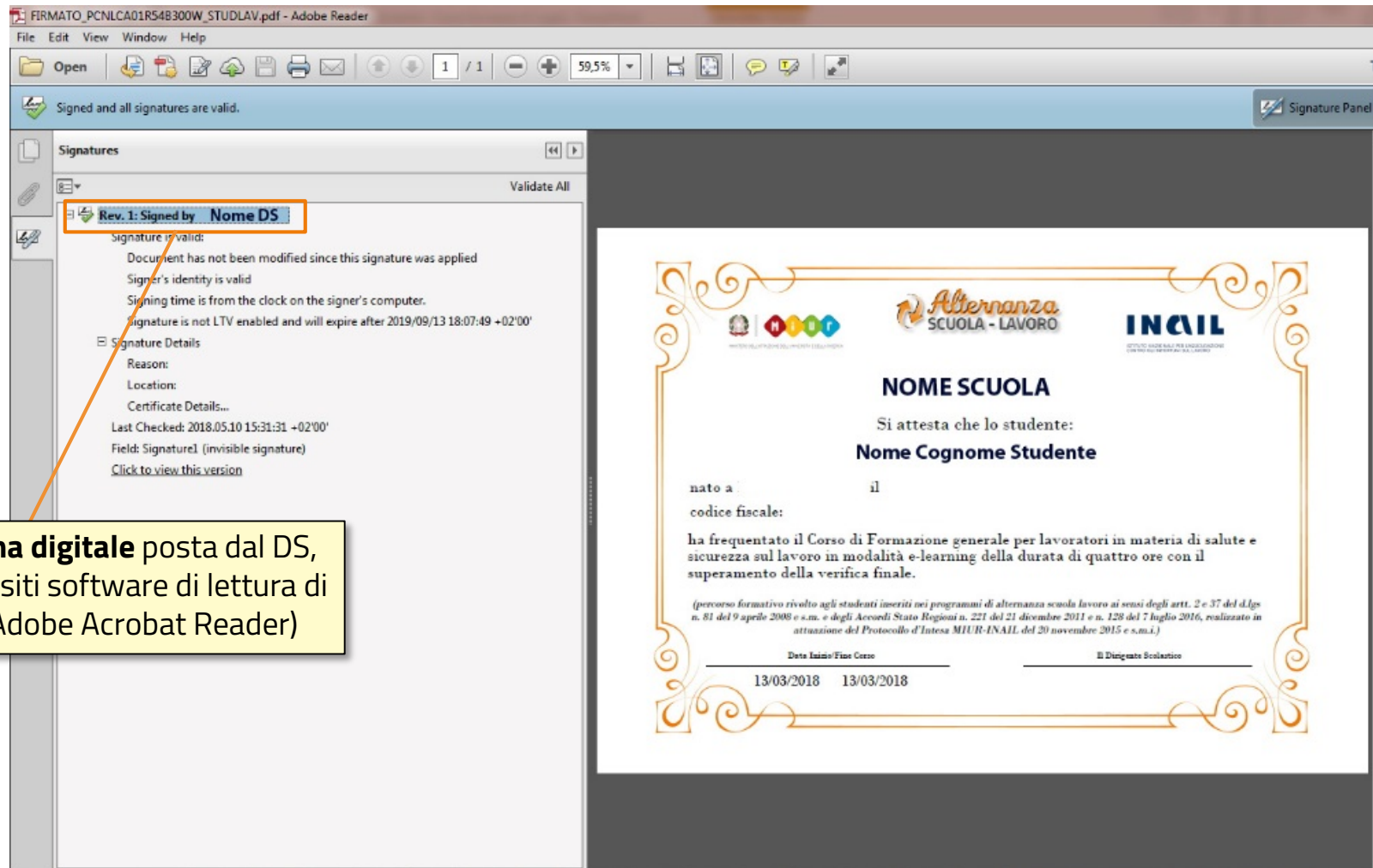
Inizio Precedente 1 Successivo Fine

Per effettuare una ricerca puntuale inserire le parole chiave nello spazio **CERCA**

NOTA
Il pdf dell'attestato ha una **firma digitale** posta dal DS. Per aver valenza legale occorre utilizzarlo sempre nella versione digitale e non cartacea

Quando:
- tutti e 7 i moduli sono stati superati
- il test finale (modulo 8) è stato superato
- il DS ha firmato ed importato l'attestato firmato **è visualizzata l'icona posta sotto la voce AZIONI** attraverso la quale è possibile scaricare l'attestato

ATTESTATO



Per verificare la **firma digitale** posta dal DS, utilizzare degli appositi software di lettura di documenti pdf (es. Adobe Acrobat Reader)